

56

Всероссийская олимпиада школьников 2025-2026 учебный год
Школьный этап. ОБЖ, 5-6 классы, **БЛАНК ОТВЕТОВ**
Время выполнения 45 мин. Максимальное кол-во баллов – 100

Шифр 0502 ТЕОРЕТИЧЕСКИЙ ТУР

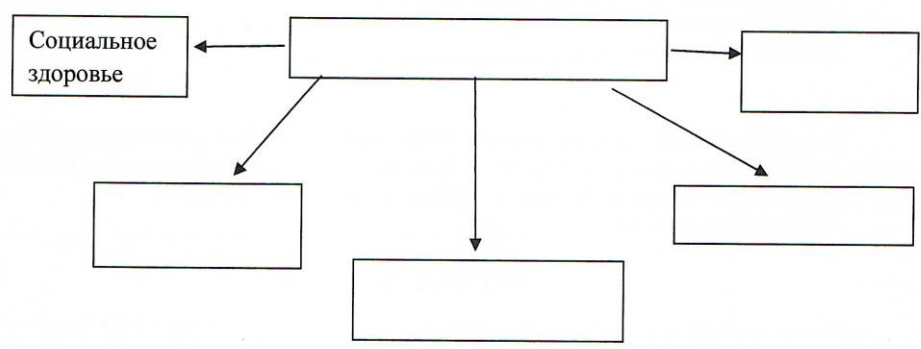
ЗАДАНИЕ 1 (максимальный балл - 30)

1.1. Дайте определение:

Здоровье –

Гигиена –

1.2 Заполните схему



1.2. Заполните таблицу:

Соотнесите витамины и продукты.

Продукты	Витамины
Молоко, черная смородина, шиповник.	С (аскорбиновая кислота)
Рыбий жир, яйца.	Д
Сливочное масло, кофе, молоко.	В1 (тиамин)
Мясо, морковь, зеленые листовые овощи.	А (ретинол)
Пшеница, овсяная крупа, геркулес, зеленая фасоль.	В6

ЗАДАНИЕ 2. (максимальный балл - 25)

Заполните таблицу, вставив название ядовитых растений.

А	Б	В	Г	Д
Валериана	Жасмин белодонный	Воронец клоновидный	Тяслен	Ветлышко

Оценочные баллы: максимальный – 25 баллов; фактический – 5 баллов

Подписи членов жюри _____

ШИФР 0502

ЗАДАНИЕ 3. (максимальный балл - 30)

3.1. Разгадайте ребусы.

Какая опасность подстерегает человека, который заплыл за буйки?

Искусственный катер или лодка +

Какая опасность может таиться на дне реки или озера, если нырять в не предназначенном для ныряния месте?

Не контролируемый процесс горения.

Ложка +

95.

3.2. Распределите дорожные знаки по группам:

Запрещающие знаки: 2, 7, 1 ++
Предупреждающие знаки: 6, 1, 3
Знаки приоритета: 4, 8, 5 ++

Оценочные баллы: максимальный – 30 баллов; за каждый правильно разгаданный 1 и 2 ребус по 5 баллов за 3 ребус – 4 балла, за задание 3.2. за каждый правильно соотнесенный знак 2 балла итого максимум 16 баллов; фактический - 21 баллов

Подписи членов жюри [подпись]

ТЕСТОВЫЕ ЗАДАНИЯ

№	1	2	3	4	5	6	7	8	9	10	11	12	13	14	15
ответ	Б	В	А	Г	Б	В	А	Б	Г	Г	В	Б	Б	Г	В

+ - + - + - + + + - + + + +

Оценочные баллы: максимальный – 15 баллов; фактический - 11 баллов

Подписи членов жюри [подпись]

Оценочные баллы: максимальный – 100 баллов; фактический - 56 баллов

Подпись председателя жюри [подпись]

(73)

Всероссийская олимпиада школьников 2025-2026 учебный год
Школьный этап. ОБЖ, 5-6 классы, **БЛАНК ОТВЕТОВ**
Время выполнения 45 мин. Максимальное кол-во баллов – 100

Шифр 0604 ТЕОРЕТИЧЕСКИЙ ТУР

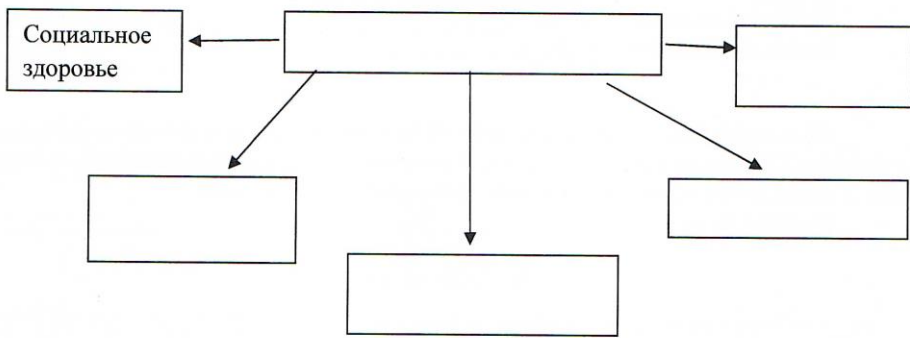
ЗАДАНИЕ 1 (максимальный балл - 30)

1.1. Дайте определение:

Здоровье – состояние ~~состояния~~ физического и душевного благополучия +

Гигиена – наука изучающая влияние факторов окружающей среды на здоровье человека. +

1.2 Заполните схему



1.2. Заполните таблицу:

Соотнесите витамины и продукты.

| Продукты | Витамины |
|---|--------------------------|
| 3. Лимон, черная смородина, лимонник | С (аскорбиновая кислота) |
| 5. Растительное масло, яйца. | Д |
| 4. Брешневые и свекловичные листья, черничный лист, петрушка, укроп, сельдерей. | В1 (тиамин) |
| 2. Мясо, дрожжи, зерновые злаки, овощи | А (ретинол) |
| 1. Сливочное масло, яйца, молоко. | В6 |

ЗАДАНИЕ 2. (максимальный балл - 25)

Заполните таблицу, вставив название ядовитых растений.

| А | Б | В | Г | Д |
|--------------|------------------|---------|----------|--------------|
| Вороний глаз | Красивая примула | Голубая | Дождевик | Вороний глаз |

Оценочные баллы: максимальный – 25 баллов; фактический – 15 баллов

Подписи членов жюри _____

100+100=200
ЫЛАНК ОТВЕТОВ
ТЕОРЕТИЧЕСКИЙ ТУР
Шифр 0813

ТЕОРЕТИЧЕСКИЕ ЗАДАНИЯ
ПРЕДМЕТНАЯ СЕКЦИЯ «ОБЕСПЕЧЕНИЕ ЛИЧНОЙ БЕЗОПАСНОСТИ В
ПОВСЕДНЕВНОЙ ЖИЗНИ»

Задание 1 (максимальный балл -21)

1.1. Дети пошли гулять в весенний период. Трое детей вышли на лед реки. Двое из них провалились под лед. Какие действия они должны предпринять? Выберите правильные ответы

1,3,5.

1.2. Вы увидели, как ребенок провалился под лед. Ваши действия? Выберите правильные ответы

2,5.

1.3. Во время лесной прогулки человека укусил эскимс. Определите, что нельзя делать в этой ситуации (не более трех действий).

- 1) Нельзя не обращаться на это внимание.
- 2) Нельзя к обществу к брату.
- 3) Поблизости.

Оценочные баллы: максимальный - 21 баллов; фактический - 10 баллов
Подпись членов жюри В.И.

Задание 2. Дайте определение (максимальный балл -18):
Возное кровоотечение -

кровоотечение из вены

Перечислите правила наложения жгута (9 позиций):

- ~~Нельзя накладывать жгут на голую кожу~~
- нельзя жгут накладывать на голую кожу
- нельзя жгут накладывать на голую кожу
- нельзя жгут накладывать на голую кожу
- нельзя жгут накладывать на голую кожу
- нельзя жгут накладывать на голую кожу
- нельзя жгут накладывать на голую кожу
- нельзя жгут накладывать на голую кожу
- нельзя жгут накладывать на голую кожу
- нельзя жгут накладывать на голую кожу

495

- Нельзя ломать ветки с мелкими ветками
- защелкнуть зажимы жгута
- Пов расстелить зажимы ветки и вату травяной
- Сжать нажавать жгут или повязать от ватки или повязать

Перечислите правила остановки артериального кровоотечения (5 позиций):

1. Правильно удерживать нажим
2. Нельзя кровотока выходящий жгут.
3. Максимально согнуть конечность.
4. Нельзя вату вату повязку.
1. Понять кровотока конечность.

Оценочные баллы: максимальный - 18 баллов; фактический - 12 баллов
Подпись членов жюри В.И.

Задание 3. (максимальный балл - 25)

3.1. Дайте определение:
Раной - это тот кто выполняет функции и структура за поврежден (поврежден)

3.2. Перечислите младший офицерский состав:
младший лейтенант

3.3. Перечислите старший офицерский состав:
матр, командир

08413

Тестовые задания:

3.4. Перечислите высший офицерский состав:

Генерал-майор, генерал-лейтенант, генерал-полковник, генерал-армии.

88.

Оценочные баллы: максимальный - 25 баллов, фактический - 14 баллов
Подпись членов жюри _____

Задание 4. (максимальный балл - 16)
4.1. Перечислите ваши действия, услышав сигнал «Угроза затопления».

- Встать ближе к выходу +
- Выйти из вагона или надеть спасательный жилет +
- Переждать на причале угрозы

115.

4.2. Оказавшись в районе наводнения (затопления), каждый житель обязан:

Важить (важность оказания помощи) 4 баллов
Оценочные баллы: максимальный - 16 баллов, фактический - 4 балла
Подпись членов жюри _____

ТЕСТОВЫЕ ЗАДАНИЯ

| № | 1 | 2 | 3 | 4 | 5 | 6 | 7 | 8 | 9 | 10 | 11 | 12 | 13 | 14 | 15 |
|-------|---|---|---|---|---|---|---|---|---|----|----|----|----|----|----|
| ответ | | | | | | | | | | | | | | | |

Оценочные баллы: максимальный - 20 баллов, фактический - 9 баллов

Подпись членов жюри _____

1. B. F.

2. F. I.

3. G. O

4. B. O

5. B или B O

6. B. I

7. A. I

8. A. O

9. A. O

10. B, F, 2

11. B. I

12. B. I

13. A, B. O

14. B. O

15. B. I.

0813

75

Егорова
88

Всероссийская олимпиада школьников 2025-2026 учебный год
Школьный этап. ОБЖ, 7-8 классы,
Время выполнения 45 мин+ 15 минут. Максимальное кол-во баллов – 100+100=200
Разработчик: Федорович Марина Олеговна, КГПУ им В.П. Астафьева

ТЕХНОЛОГИЧЕСКАЯ КАРТА ПРАКТИЧЕСКОГО (ПОЛЕВОГО) ТУРА
Средняя возрастная группа (7-8 классы)
Максимальное количество баллов за практический тур 100 баллов

ЗАДАНИЕ 1. 1. Оказание первой помощи пострадавшему.

Оборудование этапа: жгут кровоостанавливающий, бинт эластичный, имитатор холода (бутылка воды), имитатор ранений, манекен (робот-тренажёр), имитирующий артериальное кровотечение, перчатки медицинские, стикеры, карандаш простой, каремат (коврик туристический).

Условия: на земле лежит пострадавший, у правой руки пострадавшего образовалась большая лужа крови. Отсутствует возможность вызвать спасательные службы. Необходимо оказать первую помощь в соответствии с характером повреждений соблюдая требования перечня мероприятий по оказанию первой помощи (приказ Минздрава России от 03.05.2024 № 220н «Об утверждении Порядка оказания первой помощи»). Повязку на рану не накладывать.

Алгоритм выполнения задания:

1. Участник берёт секундомер, включает отсчёт времени, кладёт секундомер в установленное жюри место.
2. Оценивает обстановку, убеждается в безопасности оказания первой помощи.
3. Выявляет кровотечение.
4. Производит остановку кровотечения.
5. Указывает время наложения кровоостанавливающего жгута.
6. При выполнении задания оказывает пострадавшему психологическую поддержку (разговаривает с пострадавшим).
7. Берёт секундомер, ставит его на паузу и кладёт секундомер в установленное жюри место.

Контрольное время: 3 минуты.

Оценка задания. Из максимальной оценки вычитается сумма штрафных баллов, набранных участником. Максимальная оценка - 20 баллов,

| № | Перечень общих ошибок и погрешностей | Штраф |
|---|---|-------|
| 1 | Не выполнена оценка обстановки (не выполнен осмотр места происшествия и/или не произнесено: «Обстановка безопасна» или иное, не искажающее смысл) | 5 |
| 2 | Не надеты перчатки медицинские (до проведения манипуляции) | 5 |
| 3 | Кровоостанавливающий жгут наложен на голое тело | 5 |
| 4 | Не указано время наложения кровоостанавливающего жгута | 5 |

0813

| Пострадавший с отсутствием сознания, дыхание и кровообращение сохранены | | |
|---|--|-----------|
| 3. | Пострадавший не переведён в устойчивое боковое положение | 20 |
| 4. | Пострадавший переведён в устойчивое боковое положение, но страховка шейного отдела позвоночника не выполнена (неправильно выполнена) | 10 |
| 5. | Задание не выполнялось | 20 |
| 6. | Превышение контрольного времени | 1* |
| <i>Сумма штрафных баллов</i> | | <i>20</i> |
| Оценка задания с учетом штрафных баллов | | <i>0</i> |

*За каждые полные 5 секунд.

ЗАДАНИЕ 2. ВЫЖИВАНИЕ В УСЛОВИЯХ ПРИРОДНОЙ СРЕДЫ.

(Максимальная оценка за правильные действия – 40 баллов. Контрольное время – 5 мин).

ЗАДАНИЕ 2.1. Ориентирование на местности.

Оборудование этапа: компас с ценой делений 2 градуса, транспортир полукруговой (цена деления 1 град), линейка (длина 40-50 см, цена деления 1 мм), стол, стул бумага А-4.

Условия: на площадке выполнения задания (стол) обозначена контрольная точка (ориентир «0»), в карточке с заданием указан азимут на один из ориентиров и два ориентира, азимут на которые необходимо определить.

Алгоритм выполнения задания:

1. Участник берёт секундомер, включает отсчёт времени, кладёт секундомер в установленное жюри место.
2. Берет карточку с заданием (по жребию).
3. Определяет азимут на два ориентира указанных в карточке с заданием (любым способом).
4. Полученный результат записывает в технологическую карту.
5. Берёт секундомер, ставит его на паузу и кладёт секундомер в установленное жюри место.

Оценка задания. Максимальная оценка за правильно выполненное задание – 20 баллов

| № п/п | Перечень ошибок и погрешностей | Штраф (баллы) |
|-------|---|---------------|
| 1. | За ошибку при измерении азимута более чем на 4° | 1* |
| 2. | Задание не выполнялось | 20 |
| 3. | Превышение контрольного времени | 1** |

*По 1 баллу за каждую ошибку на 1°.

**За каждые полные 5 секунд.

Убавка: 20

0813

ЗАДАНИЕ 2.2. Определение сторон света.

Оборудование этапа: компас с ценой делений 2 градуса, транспортир полукруговой (цена деления 1 град), линейка (длина 40-50 см, цена деления 1 мм), стол, стул бумага А-4, карточки с заданием.

Задания: Участнику необходимо определить стороны света по окружающим предметам.

Алгоритм выполнения задания:

1. Участник берёт секундомер, включает отсчёт времени, кладёт секундомер в становленное жюри место.
2. Выбирает необходимую карточку (2) из предложенных.
3. Приступает к определению сторон света.
4. По завершении задания секундомер ставит на паузу и кладёт его в установленное жюри место.

Оценка задания. Максимальная оценка за правильно выполненные задания – **20 баллов.**

| № п/п | Перечень ошибок и погрешностей | Штраф (баллы) |
|--------------|---|---------------|
| 1. | Не точно определены градусы (разность до 5 градусов) | 5 |
| 2. | Не точно определены градусы (разность до 10 градусов) | 10 |
| общие | | |
| 4. | Задание не выполнялось | 20 |
| 5. | Превышение контрольного времени | 1** |

* За каждую ошибку.

**За каждые полные 5 секунд.

20

**ЗАДАНИЯ СЕКЦИИ «ДЕЙСТВИЯ В ЧРЕЗВЫЧАЙНЫХ СИТУАЦИЯХ
ПРИРОДНОГО ХАРАКТЕРА»**

(Максимальная оценка за правильные действия – 20 баллов. Контрольное время – 5 мин).

ЗАДАНИЕ 3.

Оборудование этапа: место проведения – спортивный зал (подготовленный участок местности). Задание выполняется индивидуально. Статист пострадавший, секундомер; напатырь, бутылка с водой, питьевая сода, грелка, бинты, пузырь со льдом.

Условия: В результате воздействия угарного газа, пораженный получил отравление. Жалуется на чувство общая слабость; головные боли, преимущественно в лобной и височной областях; стук в висках; шум в ушах; головокружение; нарушение зрения — мерцание, точки перед глазами; сухой кашель; учащённое дыхание; одышка; слезотечение; тошнота; покраснение кожных покровов и слизистых оболочек; тахикардия; повышение артериального давления% состояние подавленное. **Диагноз:** острое отравление угарным газом легкой степени.

Задания

0813

1. Определите неотложное состояние пациента.
2. Составьте алгоритм оказания первой помощи.
3. Продемонстрируйте технику проведения спасательных работ

Алгоритм выполнения задания:

1. Участник находится на исходной линии. По команде «Старт» пробегает 3 метра до пострадавшего и оказывает первую помощь.
2. Вынести пострадавшего из зоны действия угарного газа на свежий воздух. Если это невозможно, нужно обеспечить приток свежего воздуха.
3. Освободить пострадавшего от стесняющей одежды.
4. На голову и грудь положить компресс с холодной водой или пузырь со льдом.
5. Протереть виски нашатырным спиртом.
6. Напоить пострадавшего крепким чаем или кофе, если он находится в сознании. Также можно дать щелочное питье: на 1 литр воды развести одну столовую ложку питьевой соды. (Это проговаривается участником)
7. Если пострадавший находится в бессознательном состоянии, нужно дать понюхать нашатырного спирта каждые 5 минут. Ватку с нашатырём держать на небольшом расстоянии от кончика носа и слегка помахивать ею.
8. Если наступила остановка дыхания, нужно приступить к мерам реанимации: делать искусственное дыхание и непрямой массаж сердца.

| № | Перечень ошибок | Штраф |
|--|---|-----------|
| 1 | Не вынесли пострадавшего из зоны действия угарного газа | 10 баллов |
| 2 | Превышение контрольного времени этапа | 20 баллов |
| 3 | Не правильно оказана первая помощь | 20 баллов |
| <i>Сумма штрафных баллов</i> | | |
| Оценка задания с учетом штрафных баллов | | |

20

0905

13) Перечислите критерии по которым могут различаться чрезвычайные ситуации
 + характер, масштаб, последствия, угроза для населения, угроза для окружающей среды, угроза для экономики

25.

14) Перечислите виды чрезвычайных ситуаций природного характера:

+ погодные явления
 + землетрясения
 + лесные пожары
 + наводнения
 + продовольственные
 + энергетические
 + информационные
 + техногенные
 + экологические
 + социальные
 + политические
 + экономические
 + культурные
 + религиозные
 + идеологические
 + политические
 + экономические
 + культурные
 + религиозные
 + идеологические

35.

Задание 2) Составьте разрозненное определение и дайте ему название. Максимальный балл - 3.

Ответ: громашина

35.

Задание 3) Максимальный балл - 15.

| № п/п | Вопросы | Ответ |
|-------|--|--------------------|
| 1 | Прибор, регистрирующий подземные толчки землетрясения называется... | <u>сейсмограф</u> |
| 2 | Создание неподвижности в большой или поврежденной области называется... | <u>штурманская</u> |
| 3 | Событие техногенного характера с трагическими последствиями, приведшее к массовой гибели людей называется... | <u>катастрофа</u> |
| 4 | Неконтролируемый процесс горения, сопровождающийся уничтожением материальных ценностей называется... | <u>пожар</u> |

3

5) Вещество (алкалоид) в листьях табака, вредное для здоровья человека, называется...
никотин

12) Прочитайте определение и запишите термин ему соответствующий.

- уничтожить +
- использовать +
- использовать +
- использовать +
- использовать +

35.

Задание 4. Максимальное количество баллов - 29.

41) Соотнесите, что относится к внешним военным опасностям, а что к внутренним. Укажите буквы вариантов ответов

- Внешние военные опасности: а, б, в, г
- Внутренние военные опасности: д, е, ж, з

65.

42) Укажите степень ожогов, запишите в таблицу их признаки.

| Степень ожога | Признаки |
|---------------|--|
| I | <u>Отек, покраснение, боль.</u> + |
| II | <u>пузырьки с жидкостью</u> +
<u>блуждающие, сильная боль</u> + |
| III | <u>поражение всех слоев кожи,</u> +
<u>отсутствие рогового слоя, нечувствительность</u> |
| IV | <u>поражение мышц и др.</u> +
<u>образованные черной стружкой</u> + |

43) Соотнесите термины с их определением. Ответ запишите в таблицу.

| 1 | 2 | 3 | 4 | 5 |
|----------|----------|----------|------------|----------|
| <u>Г</u> | <u>Б</u> | <u>А</u> | <u>Х В</u> | <u>З</u> |

105

43) Укажите соответствие категориям годности к военной службе медицинских заключений:

| Категория | Медицинское заключение |
|-----------------|------------------------|
| 2.1 Категория А | <u>3</u> |
| 2.2 Категория Б | <u>-</u> |
| 2.3 Категория В | <u>4</u> |
| 2.4 Категория Г | <u>-</u> |
| 2.5 Категория Д | <u>5</u> |

05.

4

0905

Задание 5. Максимальный балл - 4.

5.1. В связи с ФЗ от 06.03.2006 N 35-ФЗ (ред. от 10.07.2023) "О противодействии терроризму", дайте верное понятие «Терроризм»...

Ответ: б 15.

5.2. Сформулируйте уровни террористической опасности.

Заполните правую колонку таблицы.

| | | |
|-------------------------|--|---|
| Повышенный («синий») | предупреждающие мероприятия ситуативные | + |
| Высокий («желтый») | есть угроза реализации террористической угрозы | + |
| Критический («красный») | есть угроза реализации террористической угрозы | + |

35.

Задание 6. Посмотрите внимательно на рисунки и укажите под каждым из них тип костра и его назначение в походе.



1. костров 2. жарга 3. шашки 4. масличник

Отв. ↓

для для для для

наши экономии экономии экономии

каждого каждого каждого каждого

человека человека человека человека

и и и и

при при при при

походе походе походе походе

в в в в

каждом каждом каждом каждом

из из из из

них них них них

тип тип тип тип

каждого каждого каждого каждого

из из из из

них них них них

тип тип тип тип

каждого каждого каждого каждого

из из из из

них них них них

тип тип тип тип

15.

05.

65

Всероссийская олимпиада школьников 2025-2026 учебный год
Школьный этап. ОБЗР, 9 классы
Время выполнения не более 15 минут.

0905

ТЕХНОЛОГИЧЕСКАЯ КАРТА ПРАКТИЧЕСКОГО (ПОЛЕВОГО) ТУРА
Максимальное количество баллов за практический тур 100 баллов

Задание 1. Оказание первой помощи пострадавшему.

Условия: на земле лежит пострадавший, который кричит от боли, у ноги пострадавшего образовалась большая лужа крови. Отсутствует возможность вызвать спасательные службы. Необходимо оказать первую помощь. Повязку на рану не накладывать.

Алгоритм выполнения задания: оказать первую помощь в соответствии с характером повреждений соблюдая порядок оказания первой помощи (приказ Министерства здравоохранения Российской Федерации от 3 мая 2024 г. № 220н). Повязку на рану не накладывать.

Оценка задания: Максимальная оценка за правильные действия – 25 баллов. Из максимальной оценки вычитается сумма штрафных баллов, набранных участником.

Контрольное время – 3 мин.

| № | Перечень ошибок | Штраф |
|---|---------------------------------|-------|
| 1. | Не выткнула на БС зонта с носом | 5 |
| 2. | Не на лоб, перчатка | 5 |
| 3. | | |
| 4. | | |
| 5. | | |
| 6. | | |
| 7. | | |
| Сумма штрафных баллов | | 10 |
| Оценка задания с учетом штрафных баллов | | 15 |

ЗАДАНИЯ СЕКЦИИ «ПОЛОСА ВЫЖИВАНИЯ»

Задание 2. Безопасность на воде. Спасательные работы на воде.

Условия: плот с туристами, терпящими бедствие, участнику необходимо набрать верёвку и, удерживая один конец, забросить её так, чтобы часть верёвки попала в цель (мат гимнастический 2000 × 1000 × 100). Цель располагается фронтально по отношению к участнику. Расстояние до цели – 7 м (девушки), 8 м (юноши). Верёвка набирается участником самостоятельно. Количество попыток – не более трёх. Результат определяется по попаданию/непопаданию в цель любой частью средства спасения без скольжения по полу или отскока.

Алгоритм выполнения задания:

1. Участник берёт верёвку, самостоятельно набирает необходимое количество петель.
2. Производит заброс спасательного средства на плот (не более 3 попыток).
3. При попадании спасательного средства на плот следующий бросок не производится.

Оценка задания: результат броска не засчитывается, если:

- участник перешагнул контрольную линию до определения членом жюри результата выполнения задания;
- не выполнено удержание спасательного средства (вся верёвка находится за контрольной линией после броска и не удерживается участником);
- верёвка попала в цель после отскока или скольжения по полу.

0905

Максимальная оценка за правильные действия – 25 баллов. Из максимальной оценки вычитается сумма штрафных баллов, набранных участником.

Контрольное время – 3 мин.

| № | Перечень ошибок | Штраф |
|---|-----------------|-------|
| 1 | Провышена ВРМ | 25 |
| Сумма штрафных баллов | | 25 |
| Оценка задания с учетом штрафных баллов | | 0 |

Подписи членов жюри: _____

Задание 3. Вязание индивидуальной страховочной системы (ИСС) из верёвки с последующей вязкой узлов.

Условия:

А) Участнику необходимо связать из верёвки нижнюю (беседку) страховочную систему с 2-мя короткими «усами» для самостраховки, выход свободного конца верёвки не менее 100 мм. Допускается использование следующих узлов: булинь, шкотовый на проводнике, встречный, стремя на верёвке, проводник восьмёрка, грейпвайн-удавка.

Б) После изготовления страховочной системы участник по собственному выбору вяжет 3 узла из списка: встречный, встречная восьмёрка, грейпвайн, брамшкотовый, карабинная удавка, штык, стремя, булинь, двойной булинь, грейпвайн-удавка, проводник-восьмёрка, двойной проводник, австрийский проводник, симметричный схватывающий («Прусси́к»), Бахмана, австрийский схватывающий (обмоточный). При вязке узлов можно использовать опору или судейскую верёвку, закреплённую на опоре.

Узлы брамшкотовый, штык, стремя, булинь вяжутся с контрольными узлами.

Алгоритм выполнения задания:

1. Участник берёт секундомер, включает отсчёт времени, кладёт секундомер в установленное жюри место.
2. Выбирает необходимую верёвку из предложенных.
3. Изготавливает на себе страховочную систему из основной верёвки с 2-мя короткими «усами» для самостраховки и 2-мя карабинами.
4. Приступает к вязке трёх выбранных узлов.
5. По завершении вязки узлов берёт секундомер, ставит его на паузу и кладёт его в установленное жюри место.

Оценка задания:

Завязанный узел не засчитывается если:

1. узел отсутствует в перечне допустимых;
2. повторяет ранее завязанный;
3. не завязан контрольный узел (если предусмотрен для данного узла);
4. выход свободного конца верёвки после узла менее 100 мм;
5. перекручены пряди в узле.

Максимальная оценка за правильные действия – 20 баллов. Из максимальной оценки вычитается сумма штрафных баллов, набранных участником.

Контрольное время – 4,5 мин.

| № | Перечень ошибок | Штраф |
|---|------------------|-------|
| 1 | Не отсчитывается | |
| 2 | | |
| Сумма штрафных баллов | | 0 |
| Оценка задания с учетом штрафных баллов | | 20 |

Подписи членов жюри: _____

0905

Задание 4. Тушение условного очага возгорания и оказание первой помощи пострадавшему.

Условия: на столе размещён телефон, на котором указан его номер. У телефона размещена табличка с информацией о наименовании объекта и его адрес. Далее на некотором расстоянии стоит макет телевизора (компьютера). Ситуация: в помещении произошло загорание телевизора (компьютера). В комнате есть пострадавший, в бессознательном состоянии в результате отравления продуктами горения. Ваши действия.

Алгоритм выполнения задания:

Нужно вызвать службу спасения, пока они едут, самостоятельно потушить телевизор (компьютер) и оказать первую помощь пострадавшему.

Оценка задания:

Максимальная оценка за правильные действия – 30 баллов. Из максимальной оценки вычитается сумма штрафных баллов, набранных участником.

Контрольное время – 4 мин.

Тушение условного очага возгорания

| № | Перечень ошибок | Штраф (баллы) |
|---|--------------------|---------------|
| 1 | не отключить 44 кв | 5 |
| 2 | | |
| 3 | | |
| 4 | | |
| Сумма штрафных баллов | | 5 |
| Оценка задания с учетом штрафных баллов | | 25 |

Максимальная оценка за правильно выполненное задание – 10 баллов.

Оказание первой помощи пострадавшему с признаками клинической смерти в результате отравления продуктами горения

| № | Перечень ошибок и погрешностей | Штраф |
|---|--------------------------------|-------|
| 1 | не проверить зрачки на свет | 10 |
| 2 | | |
| 3 | | |
| 4 | | |
| 5 | | |
| 6 | | |
| 7 | | |
| 8 | | |
| Сумма штрафных баллов | | 10 |
| Оценка задания с учетом штрафных баллов | | 0 |

Максимальная оценка за правильно выполненное задание – 20 баллов.

Вызов службы спасения

| | | |
|---|--|----|
| 1 | Не вызвана служба спасения | 10 |
| 2 | Не назван адрес происшествия | 1 |
| 3 | Не указал количество пострадавших, пол и возраст | 1 |
| 4 | Не названа своя фамилия | 1 |

0905

| | | |
|---|----------------------------------|---|
| 5 | Не оставил номер своего телефона | ① |
| 6 | Не уточнил фамилию диспетчера | ① |
| Сумма штрафных баллов | | 5 |
| Оценка задания с учетом штрафных баллов | | 5 |

Максимальная оценка за правильно выполненное задание – 10 баллов.

Подписи членов жюри:



| | | |
|---|----------------|--|
| Эвакуационные знаки и знаки медицинского и санитарного назначения | | противопожарной защиты, их элементов |
| Указательные знаки | Синий RAL 5005 | Обозначение направления движения при эвакуации. Спасение, первая помощь при авариях или пожарах. Написан, информация для обеспечения безопасности. |

85

23. В Д В Е М 15 85

24. В, Б, Е, Д, М, А, Г 85

Оценочные баллы: максимальный – 27 баллов; фактический – 16 баллов
 Подпись членов жюри

ЗАДАНИЕ 3. (максимальный балл - 32)

- 3.1.
 1. _____
 2. _____
 3. _____
 4. _____
 5. детекторы
 6. _____
 7. миллиметры 16
 - 3.2. _____
 - 3.3. _____
 - 3.4.
 1. Средств личной безопасности +
 2. _____
 3. _____
 4. _____
 5. арматура +
 6. _____
 7. _____
 8. Паспорта + 85

Оценочные баллы: максимальный – 32 балла; фактический – 4 балла
 Подпись членов жюри

4

ШИФР 1002

ТЕСТОВЫЕ ЗАДАНИЯ

| | | | | | | | | | | | | | | | |
|-----------|---|---|---|---|---|---|---|---|---|----|----|----|----|----|----|
| № вопроса | 1 | 2 | 3 | 4 | 5 | 6 | 7 | 8 | 9 | 10 | 11 | 12 | 13 | 14 | 15 |
| ответ | Б | А | А | Б | В | В | Б | В | А | Б | А | Б | В | В | А |

Оценочные баллы: максимальный – 15 баллов; фактический – 2 балла
 Подпись членов жюри

ИТОГО ЗА ТЕОРЕТИЧЕСКИЙ ТУР 33

Подпись членов жюри

5

1002

(85)

Всероссийская олимпиада школьников 2025-2026 учебный год

Школьный этап. ОБЖ, 10-11 классы, ЗАДАНИЯ

Время выполнения 15 минут.

ТЕХНОЛОГИЧЕСКАЯ КАРТА ПРАКТИЧЕСКОГО (ПОЛЕВОГО) ТУРА

Максимальное количество баллов за практический тур 100 баллов

Из максимальной оценки вычитается сумма штрафных баллов, набранных участником.

ЗАДАНИЕ 1. Оказание первой помощи пострадавшим.

Максимальная оценка за правильные действия – 25 баллов.

Условия. Произошло ДТП. В результате ДТП имеется два пострадавших. Один пострадавший с ушибом головы без кровотечения (пострадавший в сознании), второй пострадавший с кровотечением из бедренной артерии.

Кому оказывать помощь в первую очередь?

Каков порядок оказания первой помощи пострадавшим?

Контрольное время – 3 мин.

| № | Перечень ошибок | Штраф |
|---|----------------------------|-------|
| 1. | Ничего не наложить | 5 |
| 2. | Не зажать ватой рану сразу | 5 |
| 3. | | |
| 4. | | |
| 5. | | |
| 6. | | |
| 7. | | |
| 8. | | |
| 9. | | |
| 10. | | |
| Сумма штрафных баллов | | 10 |
| Оценка задания с учетом штрафных баллов | | 15 |
| Подпись члена жюри | | |

ЗАДАНИЕ 2. Полоса выживания.

Максимальная оценка за правильные действия – 5 баллов.

Условия. Вы участвуете в походе. Надо приготовить пищу на костре в нескольких котелках одновременно. Сложите макет костра для данной ситуации.

Контрольное время – 2 мин.

| № | Перечень ошибок | Штраф |
|---|-----------------|-------|
| 1. | | 3 |
| 2. | | 2 |
| Сумма штрафных баллов | | 0 |
| Оценка задания с учетом штрафных баллов | | 5 |
| Подпись судьи | | |

ЗАДАНИЕ 3. Передача сигналов бедствия, передаваемых жестами.

Максимальная оценка за правильные действия – 20 баллов.

Условия: Показать жестом за контрольное время, выбранное участником «Значение сигнала» из числа находящихся на столе перевернутых карточек.

Контрольное время 15 секунд, за каждый знак. Участник берет 4 карточки. За каждый правильный знак 5 баллов

Алгоритм выполнения задания:

1002

1. Участник выбирает на столе 4 карточки с табличкой –указателем «Значение сигнала» и читает «значение сигнала» (в тот момент, когда участник берет карточку – член жюри включает секундомер).
2. Участник показывает жестом сигнал бедствия, если поза принимается в положении лежа, на полу необходимо использовать подготовленный для этих целей, коврик.

Контрольное время – 1 мин.

| № | Перечень ошибок | Штраф |
|---|-----------------|-------|
| 1 | | 20 |
| Сумма штрафных баллов | | |
| Оценка задания с учетом штрафных баллов | | 0 |
| Подпись судьи | | |

ЗАДАНИЯ СЕКЦИИ «ДЕЙСТВИЯ В ЧРЕЗВЫЧАЙНЫХ СИТУАЦИЯХ»

ЗАДАНИЕ 4. Действия в чрезвычайной ситуации в районе аварии с выбросом АХОВ.

Максимальная оценка за правильные действия – 25 баллов.

Условие: Вы оказались в зоне химического загрязнения при аварии с выбросом аммиака. В ЗХЗ Вы обнаружили человека без сознания с признаками отравления. Ваша задача – обеспечить свою безопасность и безопасность другого пострадавшего в ЗХЗ. Все действия по обеспечению безопасности в зоне ЧС демонстрируются и комментируются устно, до начала выполнения задания.

Контрольное время – 5 мин.

| № | Перечень ошибок | Штраф |
|---|--------------------|-------|
| 1 | Открыл рот | 5 |
| 2 | Не вошел в укрытие | 5 |
| 3 | | |
| 4 | | |
| 5 | | |
| 6 | | |
| Сумма штрафных баллов | | 10 |
| Оценка задания с учетом штрафных баллов | | 15 |
| Подпись судьи | | |

ЗАДАНИЯ СЕКЦИИ «ОСНОВЫ ВОЕННОЙ СЛУЖБЫ»

ЗАДАНИЕ 5.1. Неполная разборка автомата Калашникова

Максимальная оценка за правильные действия – 10 баллов.

Условие: выполнить неполную разборку автомата Калашникова

Контрольное время – 25 сек.

| № | Перечень ошибок и погрешностей | Штраф |
|---|--------------------------------|-------|
| 1 | | |
| 2 | | |
| 3 | | |

1002

Задание 4. Тушение условного очага возгорания и оказание первой помощи пострадавшему.

Условия: на столе размещён телефон, на котором указан его номер. У телефона размещена табличка с информацией о наименовании объекта и его адрес. Далее на некотором расстоянии стоит макет телевизора (компьютера). Ситуация: в помещении произошло загорание телевизора (компьютера). В комнате есть пострадавший, в бессознательном состоянии в результате отравления продуктами горения. Ваши действия.

Алгоритм выполнения задания:

Нужно вызвать службу спасения, пока они едут, самостоятельно потушить телевизор (компьютер) и оказать первую помощь пострадавшему.

Оценка задания:

Максимальная оценка за правильные действия – 30 баллов. Из максимальной оценки вычитается сумма штрафных баллов, набранных участником.

Контрольное время – 4 мин.

Тушение условного очага возгорания

| № | Перечень ошибок | Штраф (баллы) |
|---|-----------------|---------------|
| 1 | | |
| 2 | | |
| 3 | | |
| 4 | | |
| Сумма штрафных баллов | | |
| Оценка задания с учетом штрафных баллов | | 30 |

Максимальная оценка за правильно выполненное задание – 10 баллов.

Оказание первой помощи пострадавшему с признаками клинической смерти в результате отравления продуктами горения

| № | Перечень ошибок и погрешностей | Штраф |
|---|--------------------------------|-------|
| 1 | | 10 |
| 2 | | |
| 3 | | |
| 4 | | |
| 5 | | |
| 6 | | |
| 7 | | |
| 8 | | |
| Сумма штрафных баллов | | 10 |
| Оценка задания с учетом штрафных баллов | | 20 |

Максимальная оценка за правильно выполненное задание – 20 баллов.


Вызов службы спасения

| | | |
|---|--|----|
| 1 | Не вызвана служба спасения | 10 |
| 2 | Не назван адрес происшествия | 1 |
| 3 | Не указал количество пострадавших, пол и возраст | 1 |
| 4 | Не названа своя фамилия | 1 |

1002

| | | |
|--|----------------------------------|----------|
| 5 | Не оставил номер своего телефона | 1 |
| 6 | Не уточнил фамилию диспетчера | 1 |
| <i>Сумма штрафных баллов</i> | | <i>2</i> |
| <i>Оценка задания с учетом штрафных баллов</i> | | <i>8</i> |

Максимальная оценка за правильно выполненное задание – 10 баллов.

Подписи членов жюри: 

| | | |
|---|----------------|--|
| Эвакуационные знаки и знаки медицинского и санитарного назначения | | противопожарной защиты, их элементов |
| Указательные знаки | Синий RAL 5005 | Обозначение направления движения при эвакуации. Списание, первая помощь при авариях или пожарах. Написки, информация для обеспечения безопасности. |

23. д д в у ж д 3

24. б у а в л 2

Оценочные баллы: максимальный – 27 баллов, фактический – 4 баллов

Подпись членов жюри *В.В.В.*

ЗАДАНИЕ 3. (максимальный балл - 32)

- 3.1.
- 1 решка сырки +
 - 2 ремля +
 - 3 эрофация рырыня +
 - 4 дудыдудыдуды - сидыдыды -
 - 5 урыдыды - буксык +
 - 6 жыдыдыды здырыды +
 - 7 жыдыды +
- 3.2. д а у ж л в е з 0
- 3.3. 1-б 2-а 3-е 4-у 5-с 6-ж 7-к 8-р 3.

- 3.4.
- 1 ил жорл -
 - 2 авыкыдык рыдыры +
 - 3 Прывыды бод -
 - 4 суды +
 - 5 вуд кыдыды жыдыды -
 - 6 Дыдыдыдыды +
 - 7 жыдыды +
 - 8 жыдыды рыдыры +

Оценочные баллы: максимальный – 32 балла, фактический – 22 баллов

Подпись членов жюри *В.В.В.*

Шифр 1103

ТЕСТОВЫЕ ЗАДАНИЯ

| № вопроса | 1 | 2 | 3 | 4 | 5 | 6 | 7 | 8 | 9 | 10 | 11 | 12 | 13 | 14 | 15 |
|-----------|---|---|---|---|---|---|---|---|---|----|----|----|----|----|----|
| ответ | + | + | + | - | - | - | - | - | + | + | - | + | - | - | + |

Оценочные баллы: максимальный – 15 баллов, фактический – 13 баллов

Подпись членов жюри *В.В.В.*

ИТОГО ЗА ТЕОРЕТИЧЕСКИЙ ТУР 43

В.В.В.

